

Les jeunes Inactifs et/ou au Chômage (JIC) par Etablissement Public de Coopération Intercommunal (EPCI) en Auvergne-Rhône-Alpes

Poids des JIC parmi les jeunes par EPCI

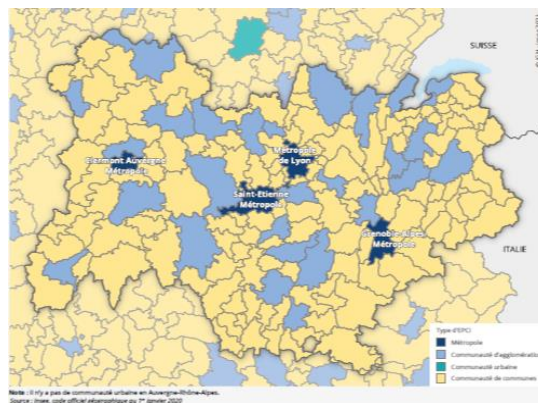
| | CC de la Dombes | AUVERGNE-RHÔNE-ALPES |
|--|-----------------|----------------------|
| Jeunes Inactifs et/ou au chômage (JIC) | 3 025 | 582 007 |
| Jeunes 16/29 ans | 5 761 | 1 308 745 |
| Poids des JIC parmi les jeunes | 52,5% | 44,5% |

Source : Insee, recensement principal de la population 2018

CC : Communauté de communes CA : communauté d'agglomération

AVERTISSEMENT

Certains EPCI, au nombre de huit en Auvergne-Rhône-Alpes, sont formés d'une à trois communes et ne sont donc pas analysés dans ce document. Il s'agit des EPCI suivants : Communauté de communes de Cèze Cévennes, Communauté de communes Ventoux Sud, Communauté de commune du Sisteronais-Buëch, Communauté d'agglomération Mâconnais Beaujolais Agglomération, Communauté de communes Jabron-Lure-Vançon-Durance, Communauté de communes Le Grand Charolais, Communauté de communes des Vallées d'Aigueblanche et Communauté de communes Vaison Ventoux.



Répartition des jeunes et des JIC entre chômeurs et inactifs (en %)

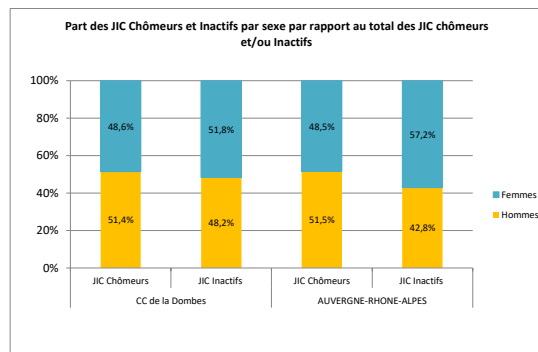
| | CC de la Dombes | AUVERGNE-RHÔNE-ALPES |
|---------------------------------|-----------------|----------------------|
| Part des chômeurs parmi les JIC | 15,4 | 12,8 |
| Part des inactifs parmi les JIC | 43,8 | 42,2 |

Source : Insee, recensement principal de la population 2018

Répartition des jeunes et des JIC selon leur sexe (en %)

| | CC de la Dombes | AUVERGNE-RHÔNE-ALPES |
|----------------------------------|-----------------|----------------------|
| Part des femmes parmi les JIC | 52,0 | 50,7 |
| Part des femmes parmi les jeunes | 48,2 | 42,8 |
| Part des hommes parmi les JIC | 51,8 | 57,2 |
| Part des hommes parmi les jeunes | 48,6 | 48,5 |

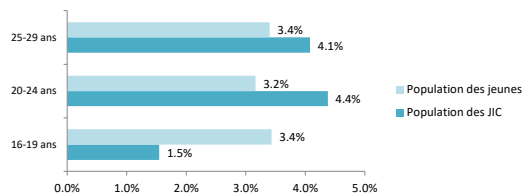
Source : Insee, recensement principal de la population 2018



Source : Insee, recensement principal de la population 2018

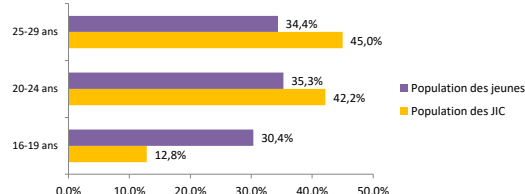
Répartition des jeunes et des JIC selon leur tranche d'âge

CC de la Dombes



Source : Insee, recensement principal de la population 2018

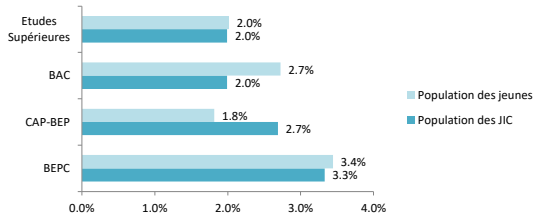
Auvergne-Rhône-Alpes



Source : Insee, recensement principal de la population 2018

Répartition des jeunes et des JIC selon leur niveau de diplôme

CC de la Dombes



Source : Insee, recensement principal de la population 2018

Auvergne-Rhône-Alpes



Source : Insee, recensement principal de la population 2018